



Bienvenidos a Olamet ❤️

# ¿como las Streamrs Ganar dinero?

NUESTRA PLATAFORMA ESTÁ BUSCANDO STREAMERS PARA TRABAJAR CON TRANSMISIONES EN VIVO.

LAS ANCLAJES FEMENINAS RECIBEN "FRIJOLES" A TRAVÉS DEL CHAT EN VIVO Y LOS REGALOS.

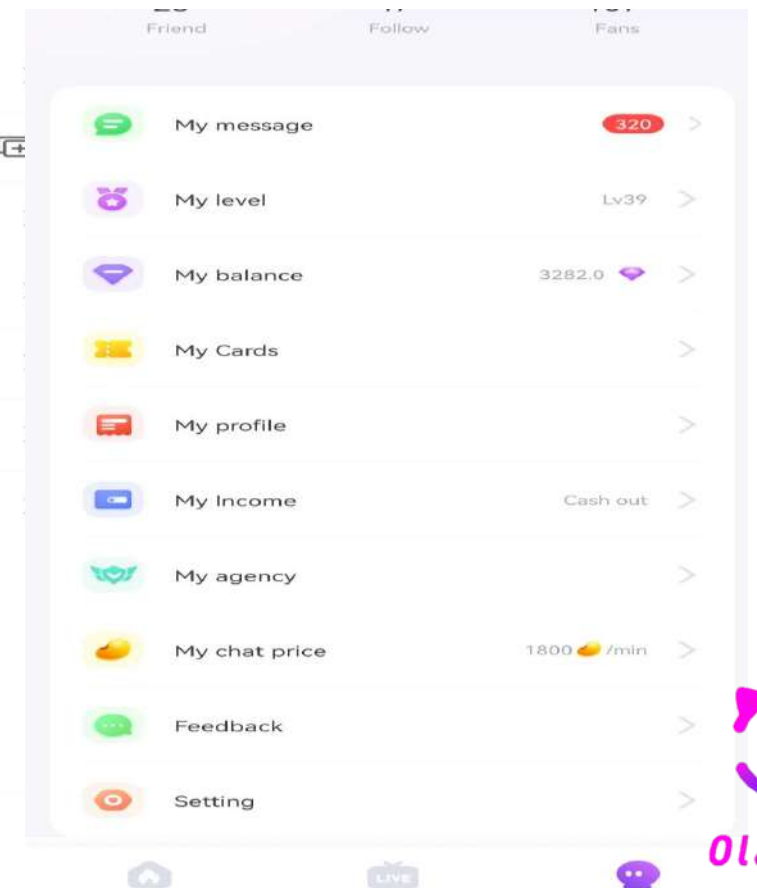
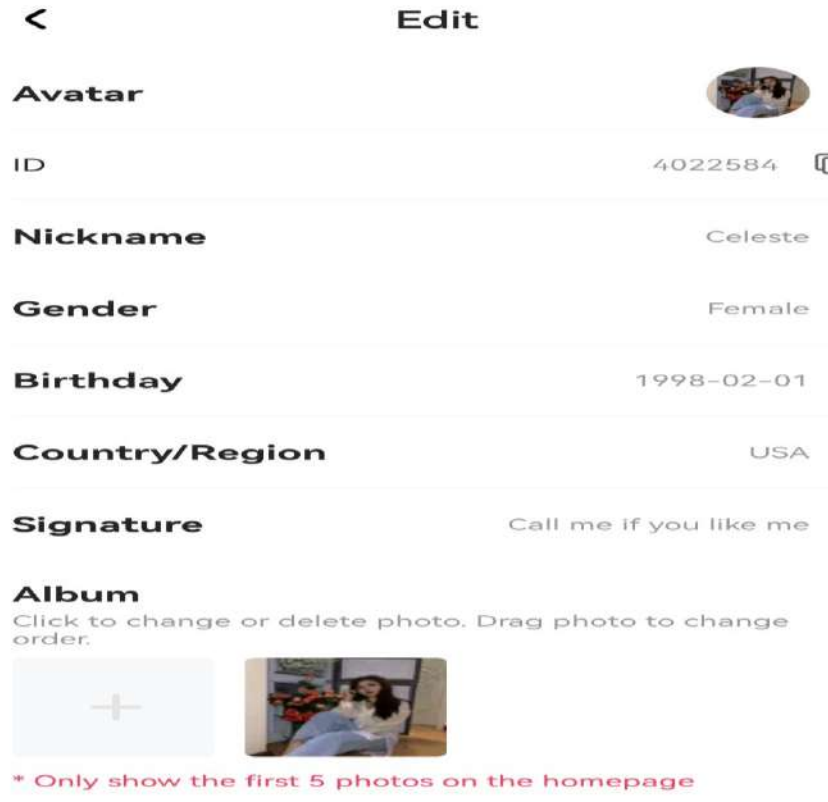
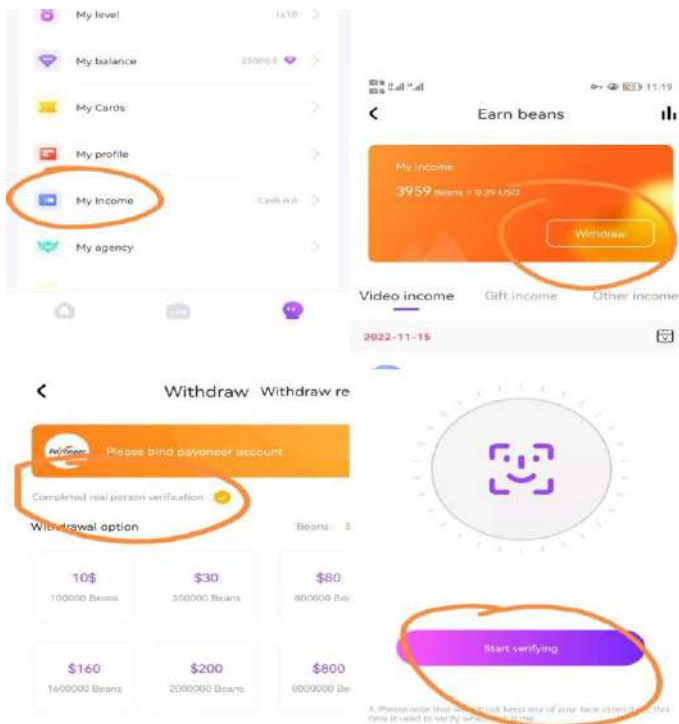
LISTA DE PRECIOS PARA VIDEO LLAMADAS DESDE 1.200 BEANS/1 MINUTO HASTA 20.000 FRIJOLES/1 MINUTO.

LA ANFITRIONA PUEDE ESTABLECER CUALQUIER PRECIO QUE CREA QUE LOS VISITANTES PUEDEN PAGAR.

ADEMÁS, LOS FRIJOLES SE PUEDEN OBTENER A TRAVÉS DE REGALOS.



El presentador debe configurar su información personal en la página de detalles de configuración y pasar el reconocimiento facial, para comenzar la transmisión usualmente y obtener los frijoles.

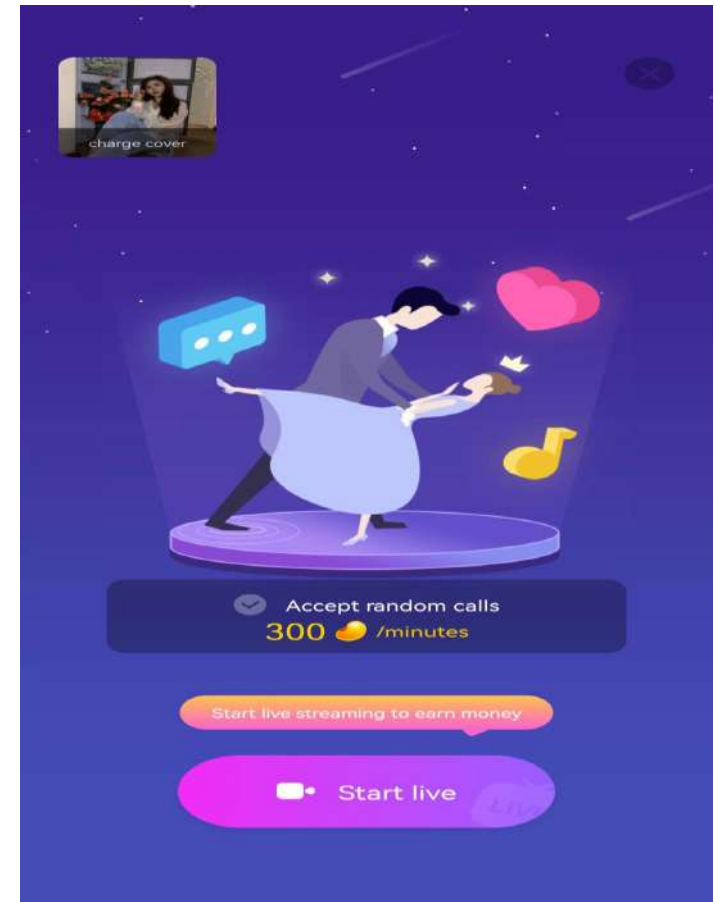


Olamet

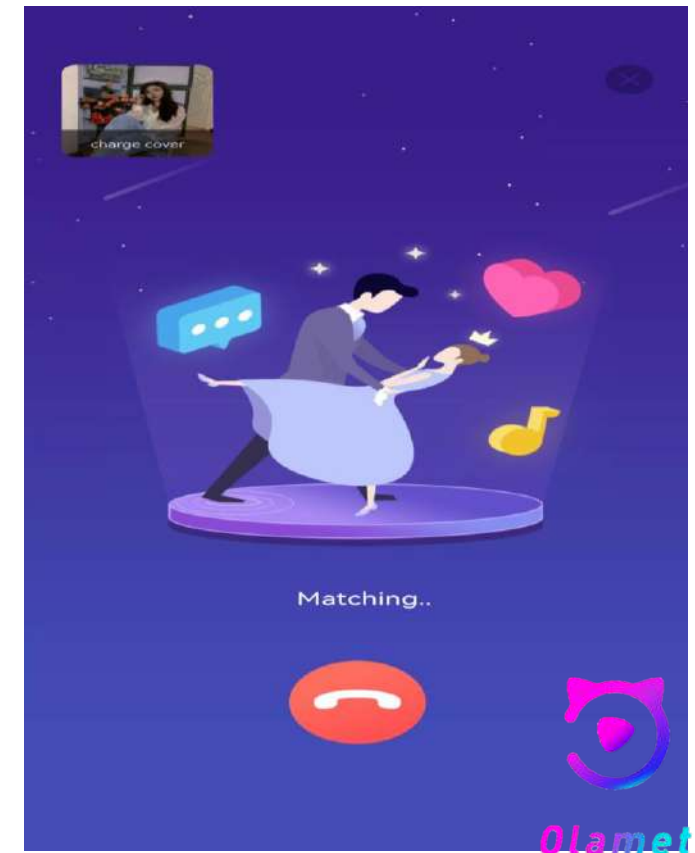
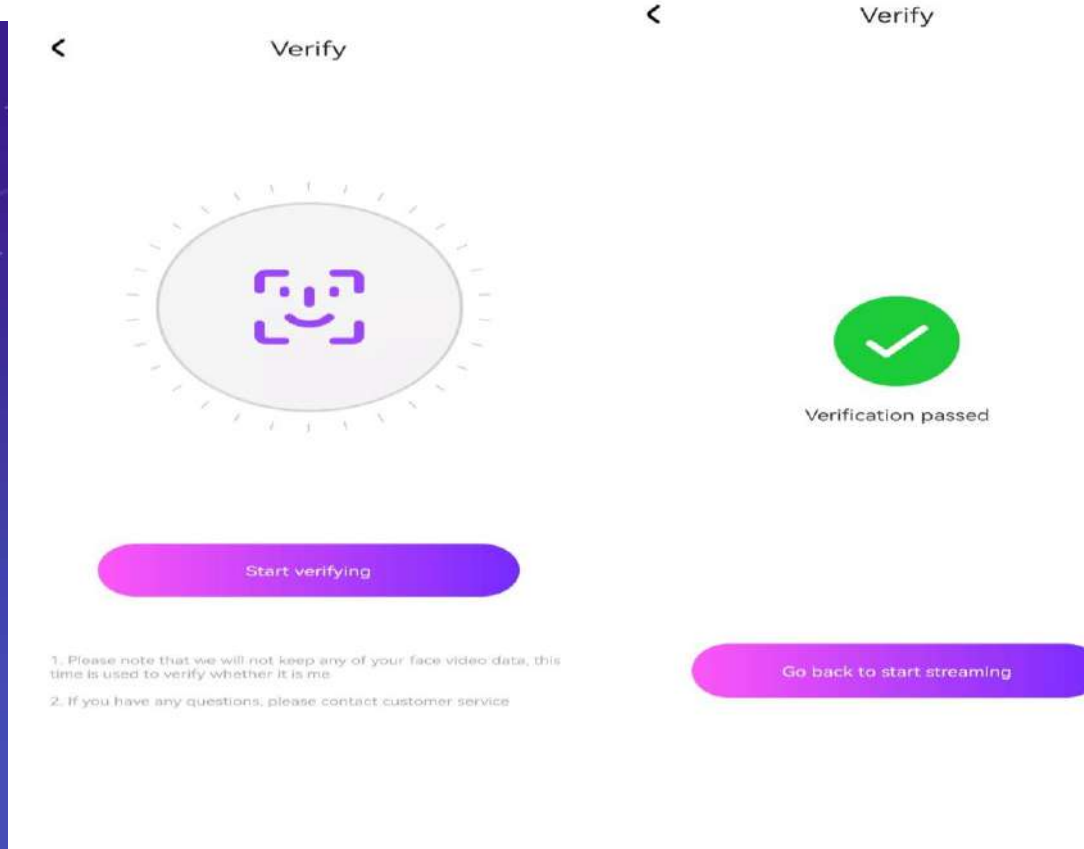
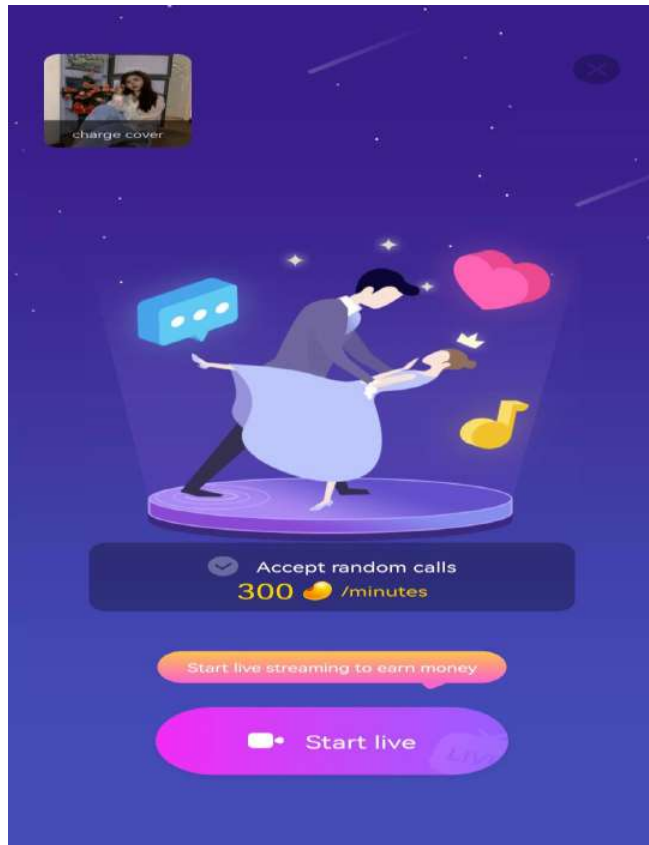
# Casa Olamet



**Puede ver el botón "Comience en Vivo." en la página de inicio de Olamet**  
**Haga clic en el botón en vivo para comenzar su transmisión**



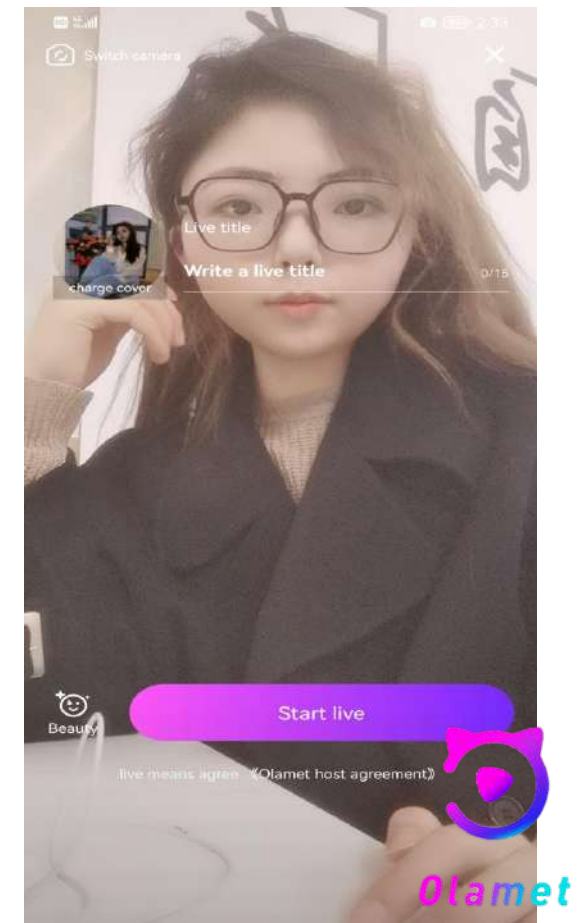
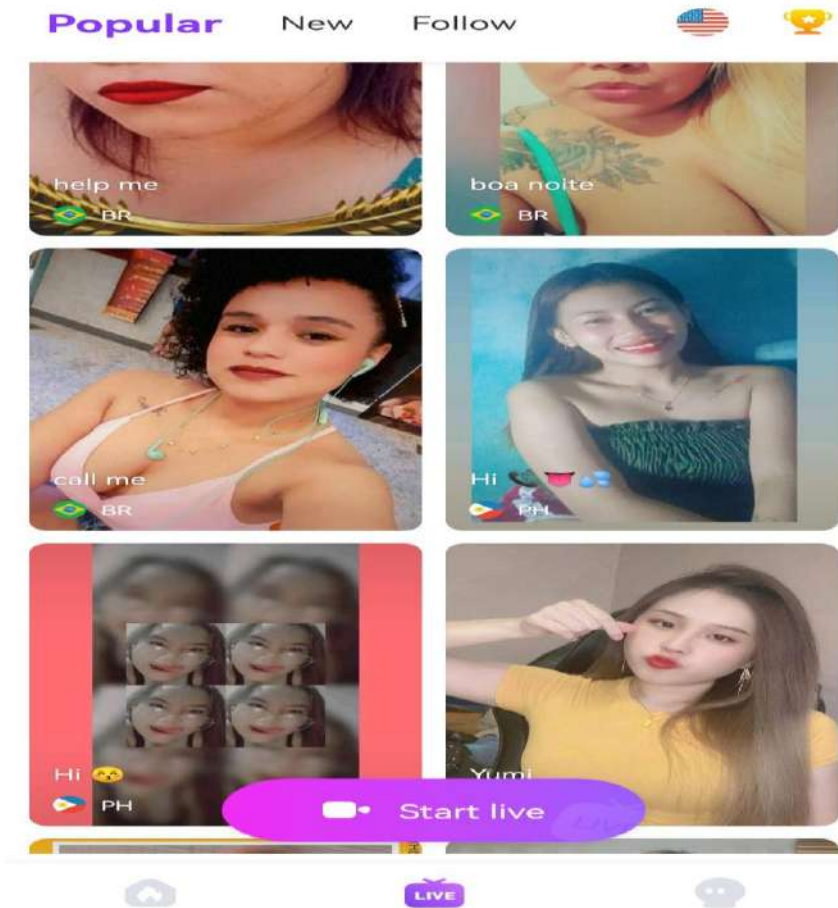
El ancla puede establecer el precio de la llamada según su nivel, pero cada conexión debe pasar por reconocimiento facial.



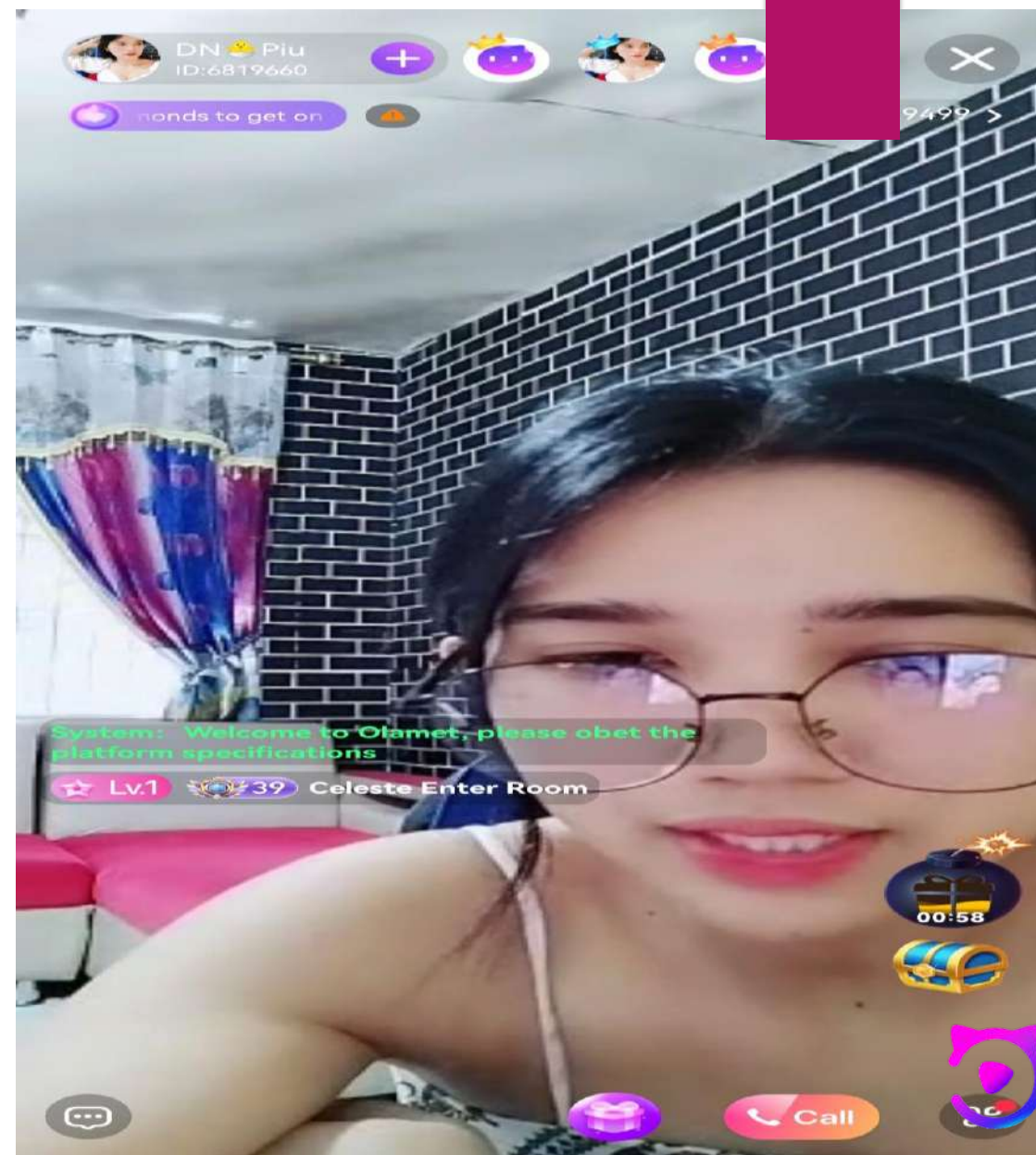


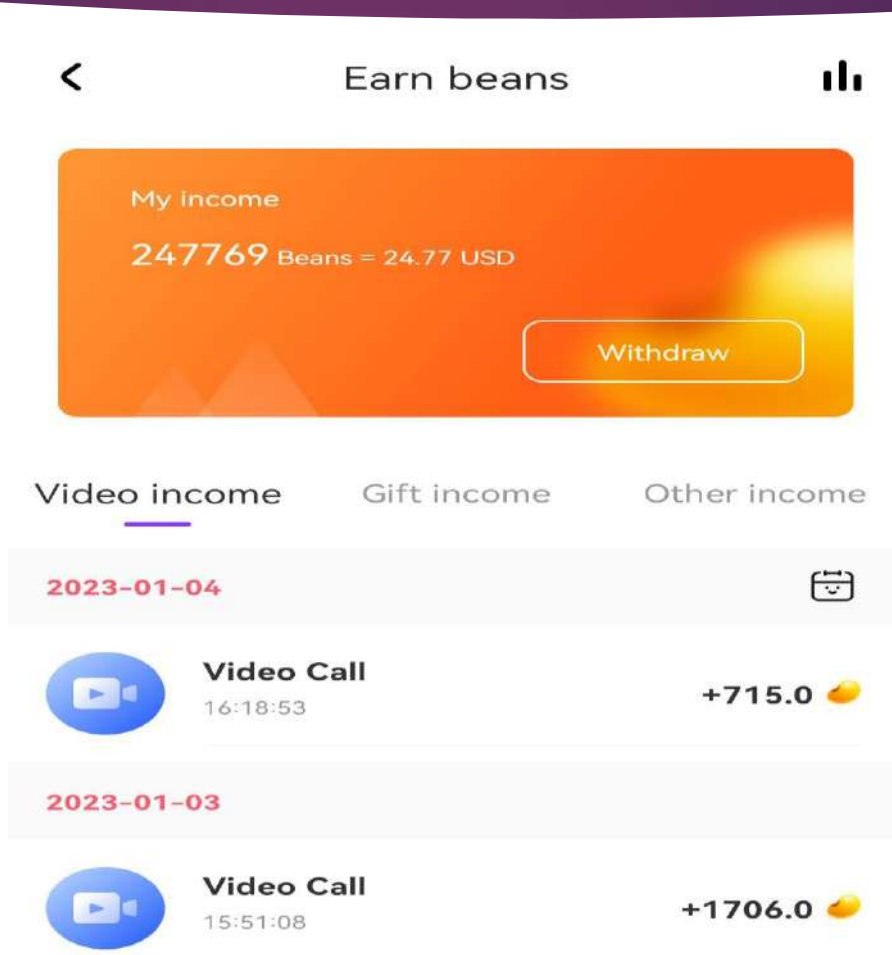
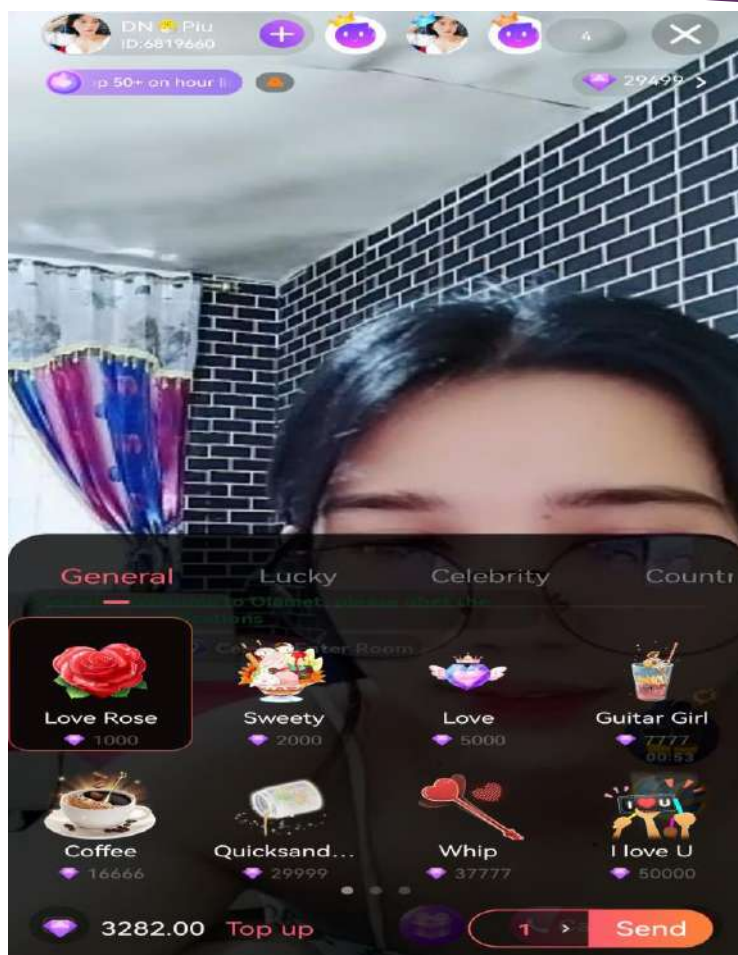
Cuando el ancla llega a la segunda página, puede ver un botón Iniciar en vivo en la parte inferior

Este botón "en vivo" se utiliza para la transmisión en vivo y usted puede seleccionar el tipo de transmisión en vivo. a la derecha está Celeste 😊



Cuando el presentador ingresa a la sala de transmisión en vivo, puede hacer presentaciones o hablar, Y algunos fans enviaron regalos, y los regalos se convertirán en frijoles, que se convierten en dólares.



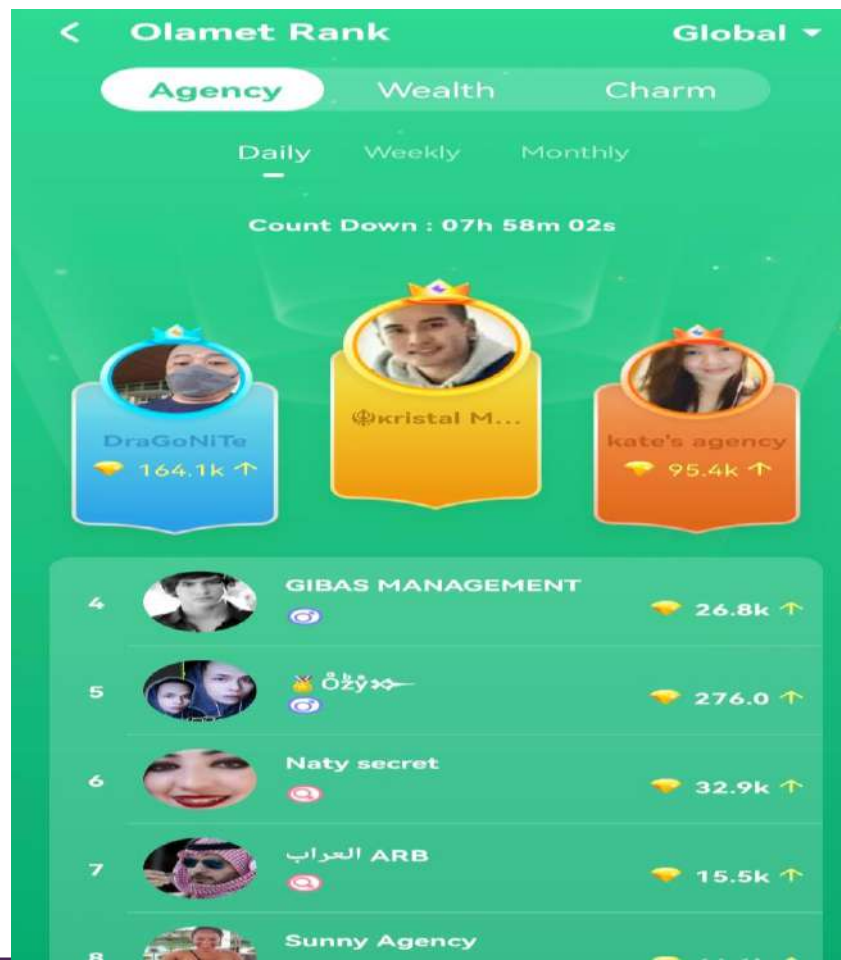
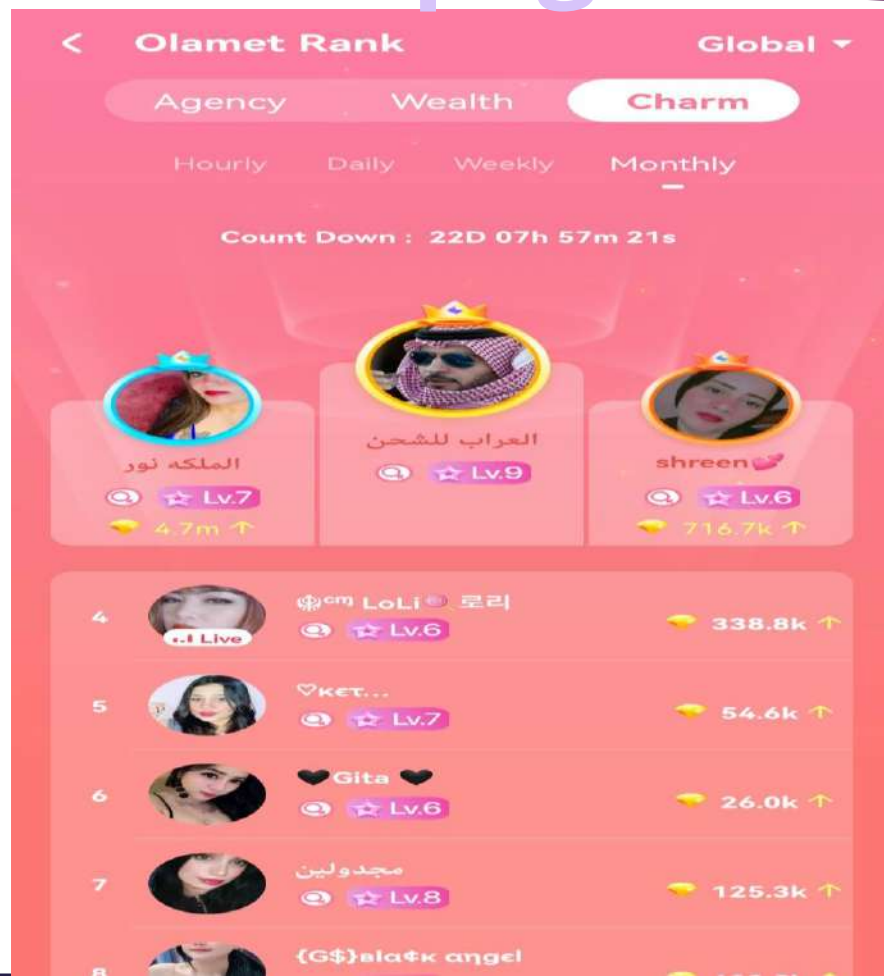


Los usuarios compran diamantes para dar regalos, y los regalos recibidos por el ancla se convierten automáticamente en frijoles, y la cuenta de payoneer se puede usar para retirar dinero desde 10 dólares.



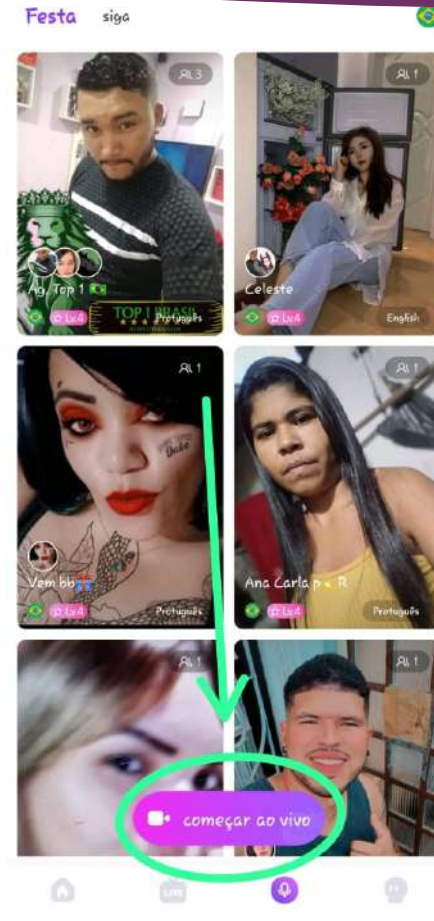
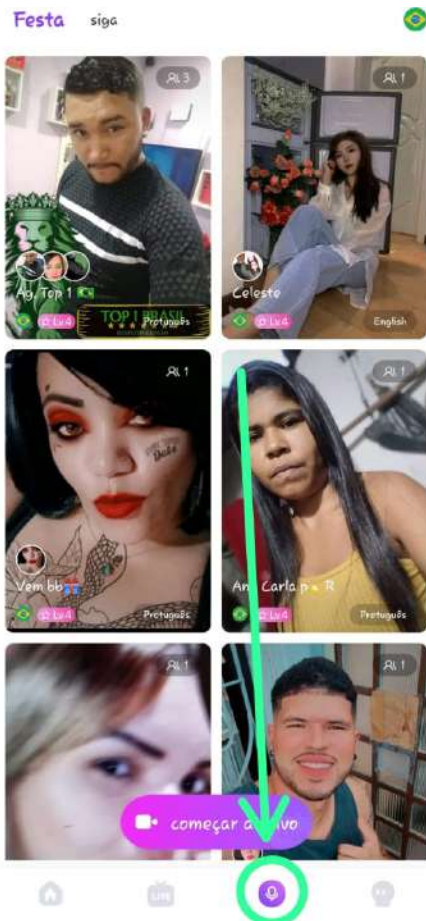


# Haga clic en el ícono de trofeo en la página principal para ingresar a esta página



Ingresa a esta interfaz para verificar la clasificación de popularidad de Anchor, la clasificación de riqueza y la clasificación de agentes

# Sala de audio



**Paso 1, haz clic en el icono del micrófono.**

**Passo 2, luego haga clic en comience en vivo.**

**Passo 3, subirse a una de las sillas para que puedan escucharlo.**

**● El presentador que opte por tener el 100% de sus ganancias en audio en vivo no necesitará trabajar horas pero tampoco recibirá el bono extra de la tarea que es exclusivamente para videos en vivo.**



# TABLA DE PAGOS

● La meta en Olamet es por semana, es decir, todo lo que gane el presentador durante la semana se convertirá en salario.

● Todos los domingos a las 12:00h, hora de Colombia, la semana encenderá la aplicación y los ingresos de la semana se depositarán en la billetera del ancla el lunes. Puedes comprobarlo en "MINHA RENDA" en tu propio perfil.

Olamet Policy(Anchors)

Target	Beans	Host Salary
1	100,000	\$10
2	200,000	\$20
3	300,000	\$30
4	400,000	\$40
5	500,000	\$50
15	1,500,000	\$150
40	4,000,000	\$400
100	10,000,000	\$1,000
150	15,000,000	\$1,500
200	20,000,000	\$2,000
250	25,000,000	\$2,500
400	40,000,000	\$4,000
1000	100,000,000	\$10,000



Olamet



## EXTRASISTEMAS DE BONIFICACIÓN EXTRA

Olamet premia a las anclas con un desempeño sobresaliente.

A los excelentes anfitriones se les asignan tareas diarias, complételas para obtener la bonificación adicional todos los días.

Quizás se pregunte, ¿qué tipo de desempeño puede llamarse excelente? Nuestros Criterios son los SIGUIENTES:

dos días de transmisión en vivo validada dentro de una semana y cumplir con los siguientes requisitos:

El tiempo mínimo de transmisión en vivo es de 2 horas.

Los ingresos en vivo deben ser de al menos 10k

El número de conexiones debe ser al menos 10

El tiempo promedio de cada llamada debe ser de al menos 25s

Si cumples con estos requisitos, ¡felicidades! Usted es elegible para solicitar la tarea.



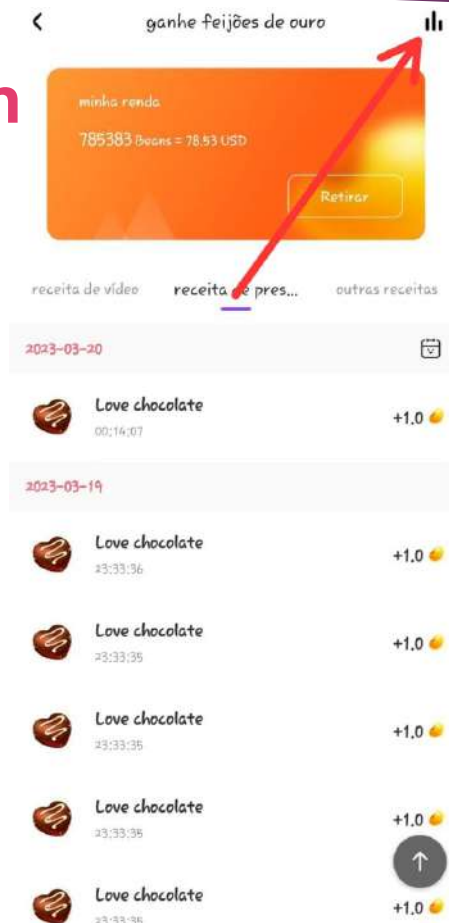
Olamet



# ¿Cómo aplicar?

**Paso 1:** En tu perfil, haz clic en "MIS INGRESOS"

**Paso 2:** Luego haga clic en el ícono del gráfico



**Este botón se iluminará cuando cumplas con todos los requisitos.**

**Paso 3:** Haz clic en este botón y solicita tu tarea

**SUGERENCIA:** El período de solicitud de tareas es todos los miércoles, y enviar la solicitud no significa que se aprobará



# TABLA DE TAREAS

Después de solicitar la tarea, espere el análisis oficial.

Los Oficiales a cargo seleccionaron diferentes niveles de acuerdo a su desempeño, desde el nivel 1 hasta el nivel 7 y la bonificación correspondiente a cada nivel diferente.

Cuando se aprueba su solicitud de tarea, los anclas pueden obtener la bonificación al completar las tareas diarias.

Base level↵	Living hours↵	Number of calls↵	Beans Reward↵
Lv 1↵	2↵	0↵	5000↵
Lv 2↵	3↵	5↵	10000↵
Lv 3↵	5↵	10↵	30000↵
Lv 4↵	5↵	20↵	40000↵
Lv 5↵	5↵	30↵	60000↵
Lv 6↵	5↵	40↵	80000↵
Lv 7↵	5↵	40↵	100000↵

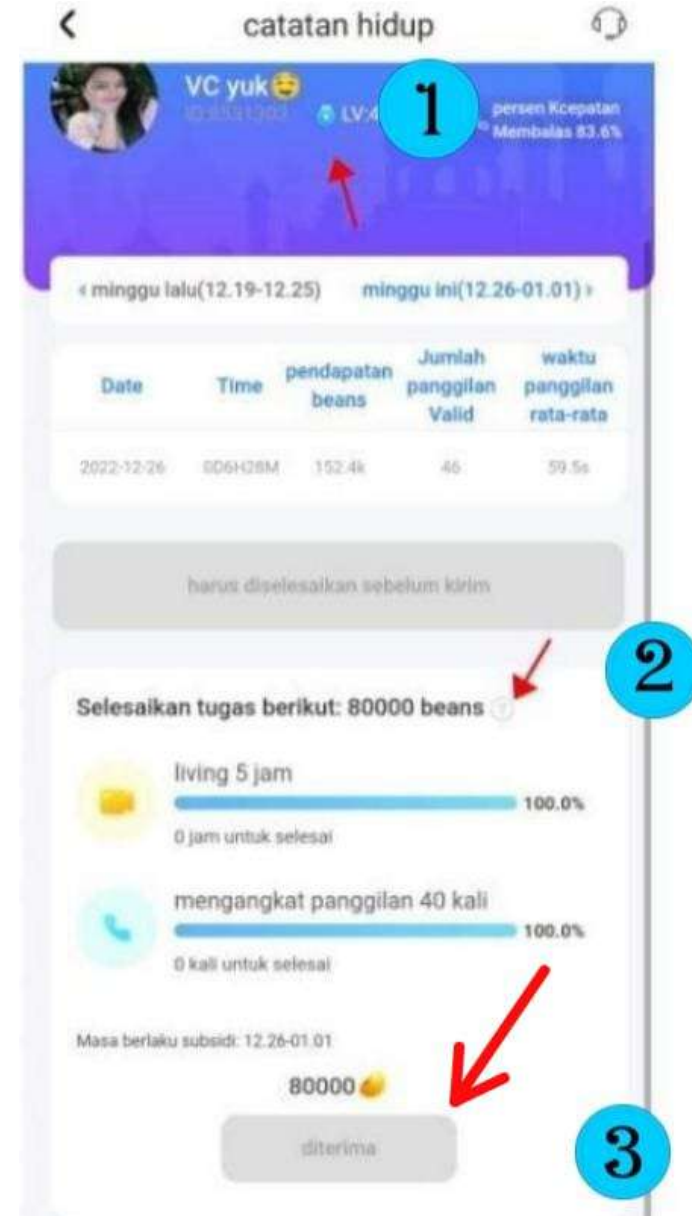


1) Su nivel actual.

2) La calidad de Gold Beans que ganas al completar el nivel actual.

3) Este botón se iluminará cuando complete la tarea. Haga clic en ese botón para obtener los frijoles dorados.

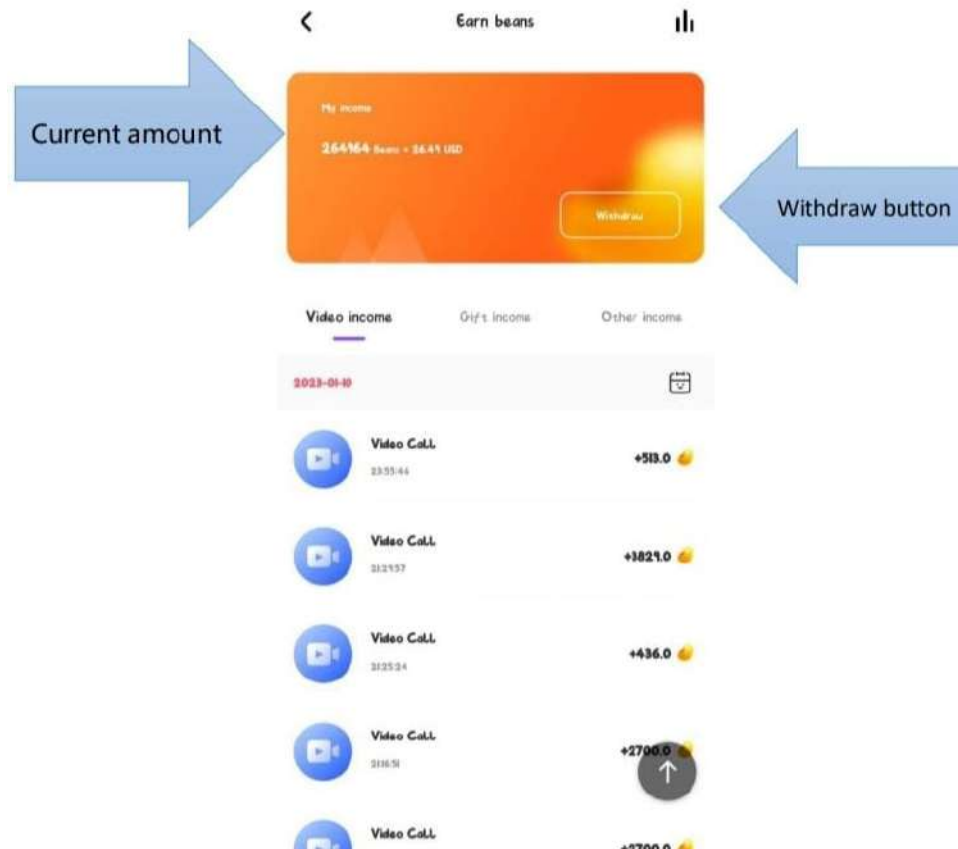
**¡SE OTORGARÁ UN BONO ADICIONAL MIENTRAS HAYA CAPACIDAD!**



Olamet

# ¿Cómo retirar?

Los granos de oro que recibió se mostrarán aquí, a partir de 10 dólares puede optar por retirarlos a través de la cuenta de payoneer.



Alentamos a todos los presentadores a obtener la bonificación adicional. Recuerde que el trabajo duro dará sus frutos en Olamet.

También recomendamos que el ancla se comunique con el regalo inmediatamente después de la llamada y lo anime a hacer más llamadas. Esto le dará mayores ingresos y una mayor probabilidad de alcanzar un nivel más alto.





**¡Le invitamos sinceramente a  
unirse y crecer con nosotros!**



**Olamet**